

Weten wat de status is van een testafname

Uitleg en tips over HTS 5

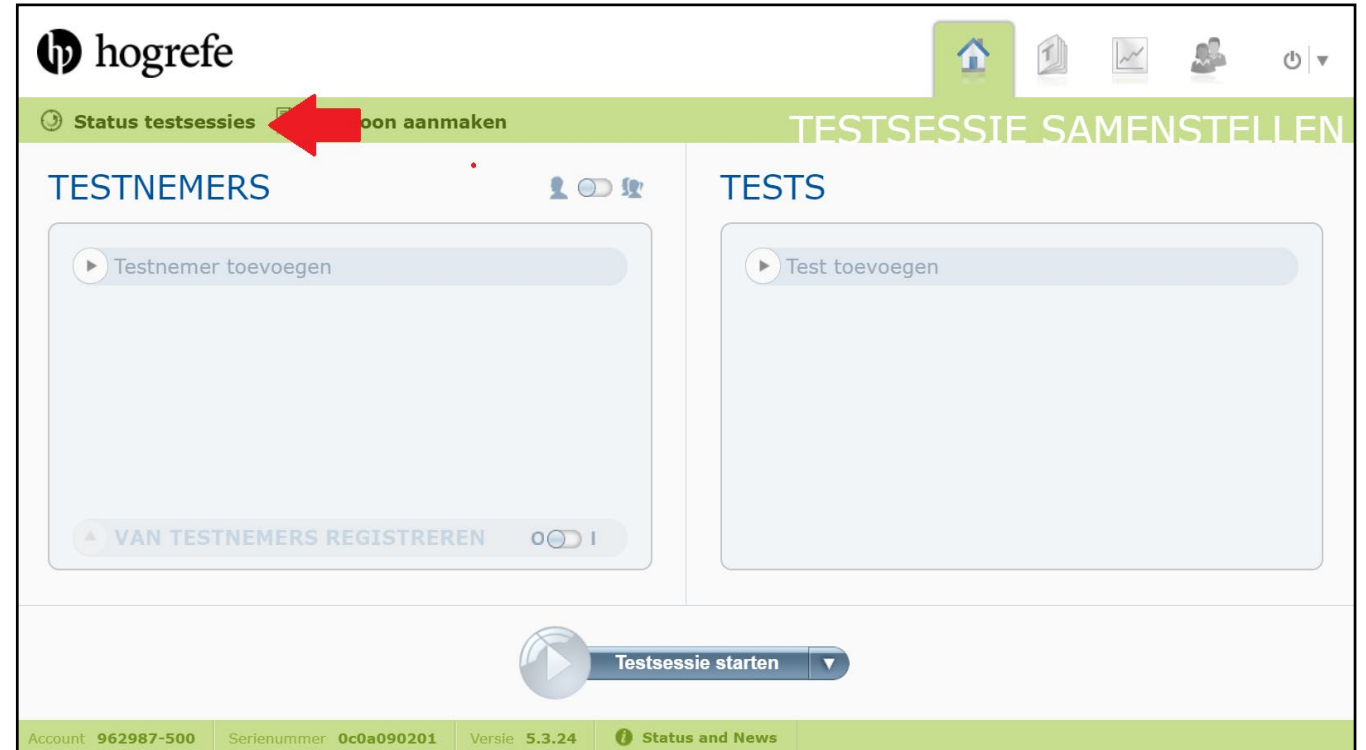
December 2020

Inloggen en een testnemer selecteren

HTS 5 is vanaf elke computer met een internetverbinding te gebruiken. Ga naar:

<https://www.hogrefe-online.com>
en log hier in met de gegevens die u per e-mail hebt ontvangen.

Het beginscherm van HTS 5 ziet u hiernaast. Hier kunt u linksboven 'status testsessies' aanklikken.

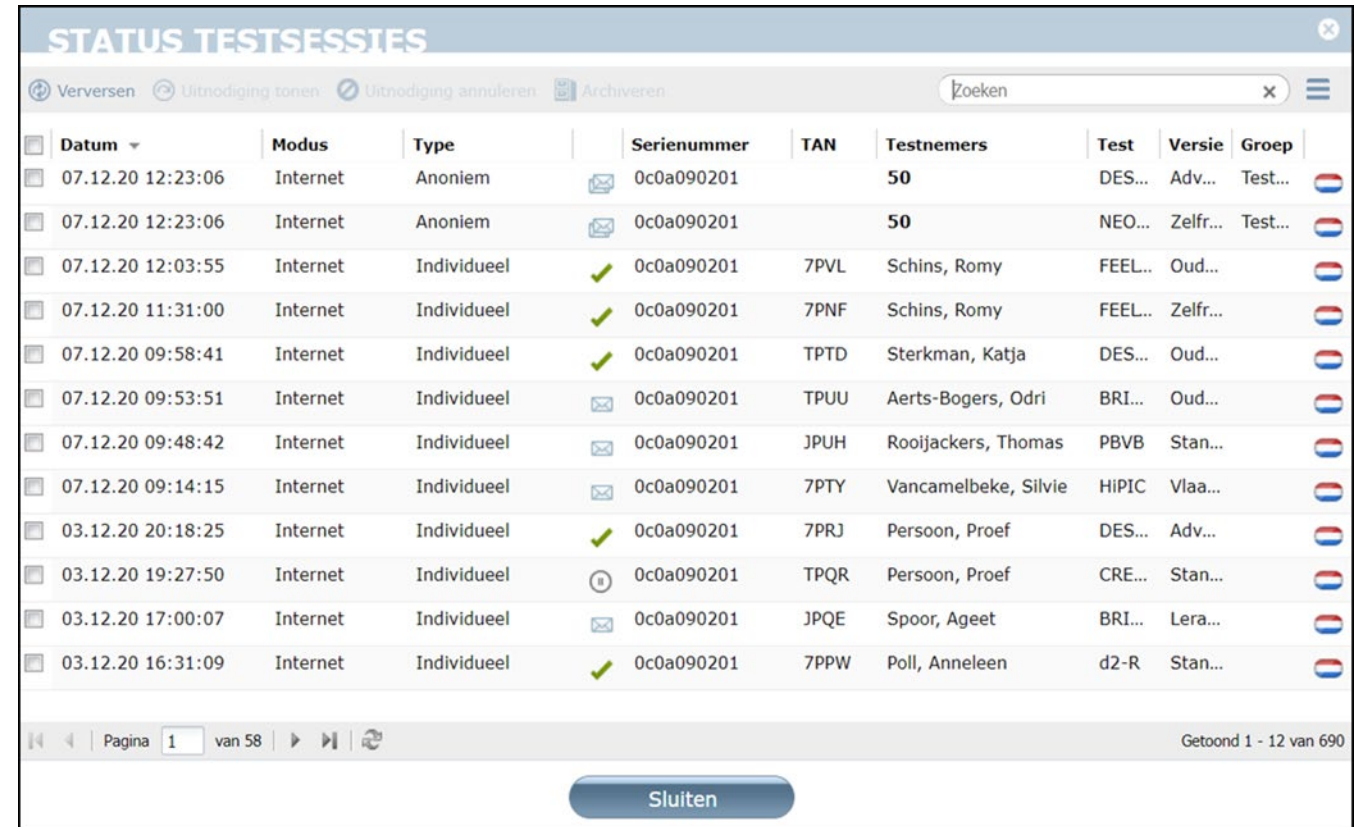


Zoeken, filteren en sorteren

Het nieuwe scherm dat nu open ziet u hiernaast.

Dit is een archief van al uw activiteiten. Het is standaard geordend op datum, maar:







- Via elke kolomkop kan het archief oplopend of aflopend geordend worden
- Rechtsboven in het zoekveld kan op naam van test(kandidaat) gezocht worden
- Rechtsboven via de drie streepjes kan op status gefilterd worden: bijv. op afgeronde tests








Datum	Modus	Type	Serienummer	TAN	Testnemers	Test	Versie	Groep
07.12.20 12:23:06	Internet	Anoniem	0c0a090201		50	DES...	Adv...	Test...
07.12.20 12:23:06	Internet	Anoniem	0c0a090201		50	NEO...	Zelfr...	Test...
07.12.20 12:03:55	Internet	Individueel	0c0a090201	7PVL	Schins, Romy	FEEL...	Oud...	
07.12.20 11:31:00	Internet	Individueel	0c0a090201	7PNF	Schins, Romy	FEEL...	Zelfr...	
07.12.20 09:58:41	Internet	Individueel	0c0a090201	TPTD	Sterkman, Katja	DES...	Oud...	
07.12.20 09:53:51	Internet	Individueel	0c0a090201	TPUU	Aerts-Bogers, Odri	BRI...	Oud...	
07.12.20 09:48:42	Internet	Individueel	0c0a090201	JPUH	Rooijackers, Thomas	PBVB	Stan...	
07.12.20 09:14:15	Internet	Individueel	0c0a090201	7PTY	Vancamelbeke, Silvie	HIPIC	Vlaa...	
03.12.20 20:18:25	Internet	Individueel	0c0a090201	7PRJ	Persoon, Proef	DES...	Adv...	
03.12.20 19:27:50	Internet	Individueel	0c0a090201	TPQR	Persoon, Proef	CRE...	Stan...	
03.12.20 17:00:07	Internet	Individueel	0c0a090201	JPQE	Spoor, Ageet	BRI...	Lera...	
03.12.20 16:31:09	Internet	Individueel	0c0a090201	7PPW	Poll, Anneleen	d2-R	Stan...	

Legenda symbolen

De symbolen in de vierde kolom geven informatie over de status van de desbetreffende test.





STATUS TESTSESSTES									
Verversen Uitnodiging tonen Uitnodiging annuleren Archiveren Zoeken									
Datum	Modus	Type	Serienummer	TAN	Testnemers	Test	Versie	Groep	
02.12.20 16:14:07	Internet	Individueel	 0c0a090201	JPMC	Leegwater, Gerbrich	SDS	Standaard		
02.12.20 15:04:02	Internet	Individueel	 0c0a090201	JPNT	Smit, Willy	SIVT	SIVT voor adolesc...		
02.12.20 09:17:24	Internet	Individueel	 0c0a090201	7PNF	Schins, Romy	FEEL-KJ	Zelfrapportage		

-  Een enveloppe betekent dat de testnemer nog niet aan de test is begonnen.
-  Een rood rondje met een streep betekent dat *u* de test hebt geannuleerd.
-  Een rood rode cirkel met een kruisje betekent dat *de testnemer* de test heeft afgebroken.
-  Een groen vinkje betekent dat de test is voltooid.
-  Een klokje betekent dat de testnemer op dat moment de test aan het invullen is.

Uitnodiging tonen & annuleren (krediet weer beschikbaar maken)







Een aangemaakte testsessie kan altijd opnieuw getoond worden. Vink hiervoor de desbetreffende testsessie aan en klik dan op 'uitnodiging tonen'.

Bij het aanmaken van een testsessie wordt krediet gereserveerd. U kunt gereserveerd krediet van niet-gebruikte testsessies (met een envelop symbooltje erachter) weer beschikbaar maken door de uitnodiging te annuleren. Vink hiervoor de testsessie aan en klik dan op 'uitnodiging annuleren'.

STATUS TESTSESSIES					
 Verversen	 Uitnodiging tonen	 Uitnodiging annuleren	 Archiveren		
<input type="checkbox"/>	Datum ▾	Modus	Type		Serienummer
<input type="checkbox"/>	02.12.20 16:14:07	Internet	Individueel	✓	0c0a090201
<input checked="" type="checkbox"/>	02.12.20 15:04:02	Internet	Individueel	✉	0c0a090201

Link opnieuw activeren (bij afgebroken test)

Wanneer de testnemer een test annuleert moet *u* de testsessie opnieuw activeren voordat diegene weer verder kan. Vink hiervoor de desbetreffende testsessie aan en klik dan op 'doorgaan met test': de testnemer kan de link nu weer gebruiken.

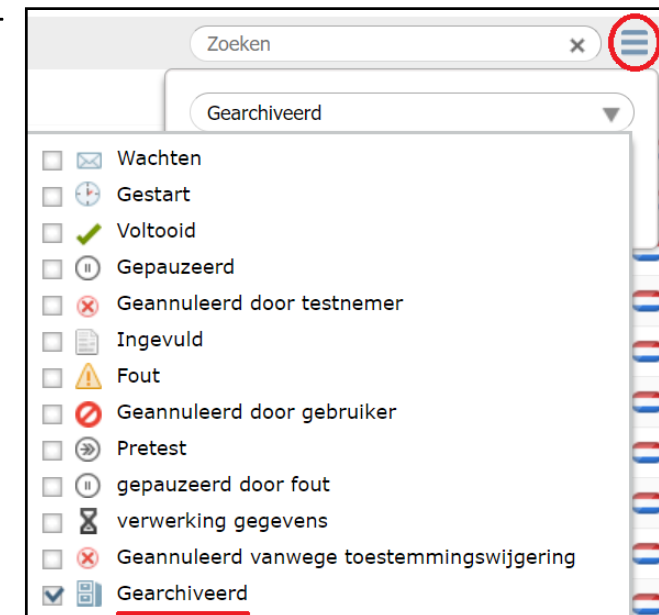
STATUS TESTSESSIES					
 Verversen	 <u>Doorgaan met test</u>	 Uitnodiging annuleren	 Archiveren		
<input type="checkbox"/>	Datum ▼	Modus	Type		Serienummer
<input type="checkbox"/>	23.09.20 11:12:13	Internet	Individueel		0c0a090201
<input checked="" type="checkbox"/>	01.09.20 17:33:53	Internet	Individueel		0c0a090201

Resultaten bekijken & archiveren

Testsessies met een groen vinkje erachter zijn afgerond en hiervan kunnen de resultaten worden bekeken. Door op de rij van de desbetreffende test sessie te dubbelklikken komt u automatisch bij de juiste resultaten.

Als u het overzicht bij 'Status test sessies' te vol vindt, kunt u resultaten archiveren: bijvoorbeeld alle afgeronde tests. Vink hiervoor alle desbetreffende test sessies aan en klik dan op 'archiveren'. Deze tests worden nu niet meer getoond in het standaard overzicht maar zijn nog altijd te vinden via de filterfunctie en de zoekfunctie rechtsboven.

STATUS TESTSESSESIES							
	Verversen		Uitnodiging tonen		Uitnodiging annuleren		Archiveren
<input type="checkbox"/>	Datum	Modus	Type		Serienummer		
<input checked="" type="checkbox"/>	03.12.20 20:18:25	Internet	Individueel		0c0a090201		
<input checked="" type="checkbox"/>	03.12.20 16:31:09	Internet	Individueel		0c0a090201		



Meer uitleg, tips en hulp

Wilt u meer uitleg en tips over andere functies van HTS 5?

Bekijk dan de overige korte handleidingen via onze website www.hogrefe.nl

Hebt u na het lezen van deze handleiding nog vragen?

Bekijk dan ook eens onze [introdunctievideo](#). Uiteraard kunt u ook altijd contact met ons opnemen via advies@hogrefe.nl

We hopen dat onze tests en vragenlijsten van waarde zijn bij uw werkzaamheden!