

# Wensprofielen


Uitleg en tips over HTS 5

December 2020

# Inloggen en resultaten openen

HTS 5 is vanaf elke computer met een internetverbinding te gebruiken. Ga naar: <https://www.hogrefe-online.com> en log hier in met de gegevens die u per e-mail heeft ontvangen.

Klik in het beginscherf van HTS 5 rechtsboven op het grafieksymbool: er opent zich een nieuw venster met uw beschikbare resultaten.



# Wensprofiel opstellen 1/2

Hier is het mogelijk één persoon te vergelijken met een wensprofiel.

Vink hiervoor in het linker venster een testnemer aan, en in het middelste venster een test: in het rechter venster verschijnt nu het profiel van deze persoon bij deze test. Om dit te vergelijken met een wensprofiel klikt u rechts bovenin op het eerste gele icoontje > dan op 'Wensprofiel configureren' > en op 'Profiel definiëren'.

The screenshot displays the Hogrefe software interface. On the left, the 'TESTNEMERS' panel shows a list of test takers, with 'Punt, David-Jan' selected. The middle panel, 'ENKELVOUDIG', shows a list of tests, with 'NEO-FFI' selected. The right panel, 'RESULTATEN', shows the results for the 'NEO-Fünf-Faktoren' test. A comparison is shown between the test taker's profile (red dots) and a target profile (blue dots) on a grid. The target profile is labeled 'McCrae | Standard (DE)'. A dropdown menu is open over the 'Wensprofiel configureren' button, showing options: 'Profiel aanpassen...', 'Profiel definiëren...', and 'Bestaand resultaat gebruiken...'.

Test	Versie	Datum
ALS	Famili...	17.09.
NEO-FFI	Stand...	24.04.
NEO-FFI	Stand...	24.04.
NEO-FFI	Stand...	24.04.
NEO-FFI	Stand...	22.04.
NEO-FFI	Stand...	22.04.
FEEL-KJ	Stand...	22.04.


Test	Score
Neurotizismus	~58
Extraversie	~42
Offenheit für Erfahrungen	~45
Verträglichkeit	~28
Gewissenhaftigkeit	~25

# Wensprofiel opstellen 2/2

In dit nieuwe venster kunt u uw wensprofiel instellen. Stel per schaal uw gewenste score in, of selecteer een breder scorebereik (in plaats van één specifieke score).

- Druk nu op 'Sluiten': het wensprofiel wordt nu in het profiel van de testnemer weergegeven.

Wanneer u nu op 'Rapport samenstellen' klikt, kunt u onder 'Profielformulier', 'Wensprofiel' aanvinken om het wensprofiel in het rapport te weergeven.



**RAPPORT SAMENSTELLEN**

NEO-Fünf-Faktoren-Inventar nach Costa und McCrae | Standard (DE)

Norm: Bevolkerungsrepräsentative Quotenstichprobe | Schaal: Stanine | Waarschijnlijkheid: 95%

**ONDERDELEN**

- Voorblad
- Overzicht
- Interpretatie
- Profielformulier
  - Wensprofiel
  - Interval
- Iteminformatie
- Antwoordstatistieken
- Aanvullende informatie

**AFDRUKVOORBEELD**

**RESULTAAT VAN**

Punt, David-Jan 24.04.

PDF Sluiten

# Wensprofiel vergelijken meerdere testnemers 1/2

U kunt ook meerdere testnemers met een wensprofiel vergelijken.

Vink hiervoor in het linker venster verschillende testnemers aan, en in het middelste venster een test: in het rechter venster verschijnen nu de profielen van deze personen bij deze test. Om dit te vergelijken met een wensprofiel klikt u rechts bovenin op het eerste gele icoontje > dan op..

- 'Wensprofiel configureren' > 'Profiel definiëren' om een nieuw wensprofiel te maken
- 'Wensprofiel selecteren' om een bestaand wensprofiel te selecteren

The screenshot displays the Hogrefe software interface. The top navigation bar includes the Hogrefe logo, a home icon, a document icon, a bar chart icon, a group of people icon, and a power icon. Below the navigation bar, there are two main sections: 'TESTNEMERS' on the left and 'GECOMBINEERD' in the center. The 'TESTNEMERS' section shows a list of testees with columns for 'Naam', 'Leeftijd', and 'Geslacht'. The 'GECOMBINEERD' section shows a table with columns for 'Test', 'Versie', and 'Datum'. The right section, titled 'RESULTATEN', shows a profile comparison for the 'NEO-Fünf-Faktoren-Inventar nach Costa und McCrae | Standard (DE)'. The profile comparison is a line graph with a grid. The x-axis represents the scale from 1 to 9, with a mean 'm' at 5. The y-axis lists the five factors: Neurotizismus, Extraversie, Offenheit für Erfahrungen, Verträglichkeit, and Gewissenhaftigkeit. The graph shows the profiles of the selected testees (Doe, John and Punt, David-Jan) and a reference profile (Doe, John) in red. The reference profile shows high scores on Neurotizismus and Gewissenhaftigkeit, and low scores on Extraversie and Verträglichkeit.

Test	Versie	Datum
NEO-FFI (2/2)	Standard	

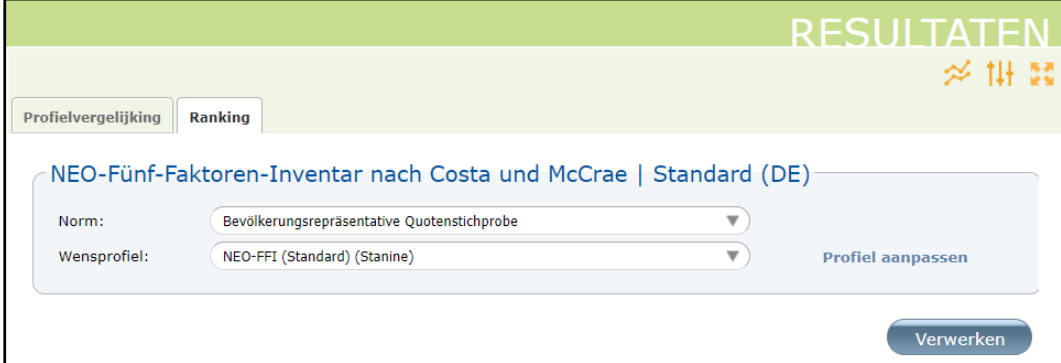
Factor	1	2	3	4	5 (m)	6	7	8	9
Neurotizismus			-s						
Extraversie									
Offenheit für Erfahrungen									
Verträglichkeit									
Gewissenhaftigkeit									

# Wensprofiel vergelijken meerdere testnemers 2/2

Na het aanmaken of selecteren van een wensprofiel verschijnt deze in de profielen van de testnemers.

Wanneer u nu op 'Rapport samenstellen' klikt, kunt u onder 'Profielformulier', 'Wensprofiel' aanvinken om het wensprofiel in het rapport te weergeven.

Links boven de profielen kunt u via 'Ranking' zien welk profiel het meest overeenkomt met het wensprofiel. Selecteer een norm, wensprofiel en kies 'Verwerken': de testnemers worden nu geordend van meest naar minst overeenkomend met het wensprofiel.



RESULTATEN

Profielvergelijking Ranking

NEO-Fünf-Faktoren-Inventar nach Costa und McCrae | Standard (DE)

Norm:

Wensprofiel:

Profiel aanpassen

Verwerken



RESULTATEN

Profielvergelijking Ranking

NEO-FFI (Standard) (Stanine)

Grenswaarde:   [Lijst exporteren](#)

Rangorde	Waarde	Naam	Leeftijd	Geslacht	Datum
1.	2.2	Doe, John	35;7	man	22.04.2014 14:14:58
2.	2.8	Punt, David-Jan	32;2	man	24.04.2014 15:59:13

# Meer uitleg, tips en hulp

Wilt u meer uitleg en tips over andere functies van HTS 5?

Bekijk dan de overige korte handleidingen via onze website [www.hogrefe.nl](http://www.hogrefe.nl)

Hebt u na het lezen van deze handleiding nog vragen?

Bekijk dan ook eens onze [introdunctievideo](#). Uiteraard kunt u ook altijd contact met ons opnemen via [advies@hogrefe.nl](mailto:advies@hogrefe.nl)

We hopen dat onze tests en vragenlijsten van waarde zijn bij uw werkzaamheden!