


Het gebruik van de normviewer en digitale handleidingen

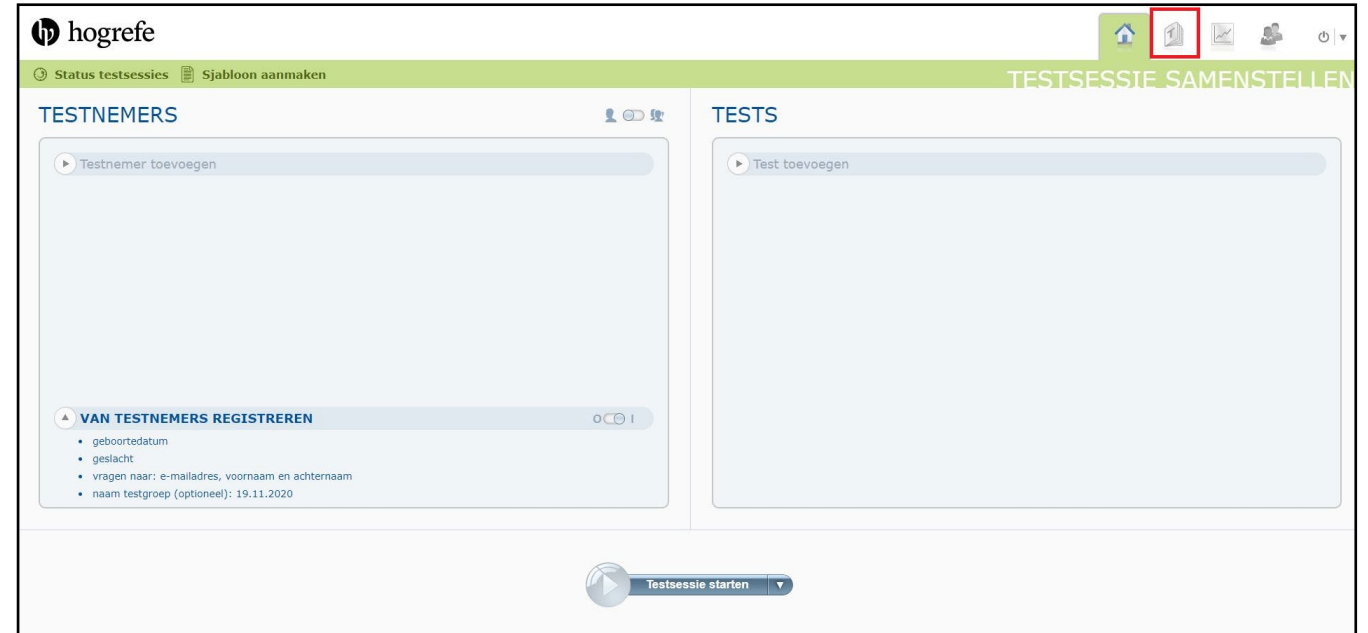
Uitleg en tips over HTS 5

Februari 2021

Inloggen

HTS 5 is vanaf elke computer met een internetverbinding te gebruiken. Ga naar: <https://www.hogrefe-online.com> en log hier in met de gegevens die u per e-mail hebt ontvangen.

Het beginscherm van HTS 5 ziet u hiernaast. Hier kunt u naar het tabblad *Testcatalogus* gaan door op het volgende icoontje te klikken: 



Het selecteren van de test

Aan de linkerkant van het scherm, onder *Catalogus* kunt u in de lijst met tests de test zoeken waarvan u de normen wilt inzien.

Als u hier op klikt verschijnt er in het rechtergedeelte van het scherm informatie over de betreffende test.

In het rechtergedeelte is bovenin het tabblad *Normen* zichtbaar. Als u hier op klikt verschijnt er een overzicht met de beschikbare normgroepen van de test.

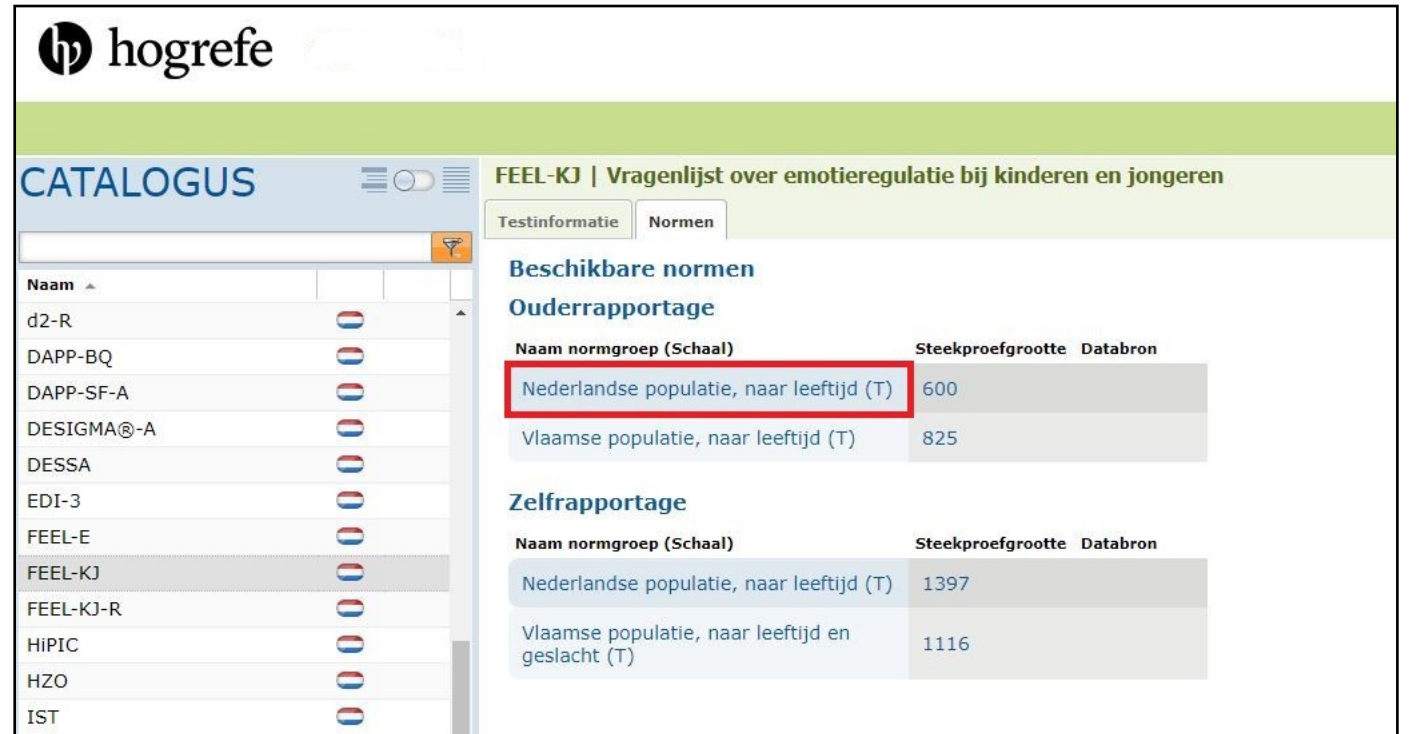
The screenshot displays the Hogrefe Catalogus interface. On the left, a sidebar lists various tests, with 'FEEL-KJ' highlighted by a red box. The main area on the right shows the 'FEEL-KJ | Vragenlijst over emotieregulatie bij kinderen en jongeren' page. At the top of this page, the 'Normen' tab is selected and highlighted with a red box. Below the tab, the 'Samenvatting' and 'Beschrijving' sections are visible, along with a 'Teststructuur' table.

Teststructuur	
Zelfrapportage	Zelfrapportage
Ouderrapportage	Ouderrapportage

Het selecteren van de gewenste normgroep

In het volgende gedeelte kunt u een overzicht met beschikbare normgroepen vinden.

Vervolgens kunt u klikken op het blauwe vlak de normgroep waarvan u de normen wilt inzien.



The screenshot displays the Hogrefe CATALOGUS interface. On the left, a list of norm groups is shown, with 'FEEL-KJ' highlighted. On the right, the 'FEEL-KJ | Vragenlijst over emotieregulatie bij kinderen en jongeren' page is open, showing 'Beschikbare normen' and 'Zelfrapportage' sections. The 'Beschikbare normen' section includes a table with the following data:

Naam normgroep (Schaal)	Steekproefgrootte	Databron
Nederlandse populatie, naar leeftijd (T)	600	
Vlaamse populatie, naar leeftijd (T)	825	

The 'Zelfrapportage' section includes a table with the following data:

Naam normgroep (Schaal)	Steekproefgrootte	Databron
Nederlandse populatie, naar leeftijd (T)	1397	
Vlaamse populatie, naar leeftijd en geslacht (T)	1116	

Het selecteren van leeftijd, schaal en normscore

In het volgende gedeelte kunt u de leeftijd, de schaal en de normschaal selecteren.

- De leeftijd wordt weergegeven door jaren vóór de puntkomma en maanden na de puntkomma.
- Bij *Dimensie* kan de gewenste schaal geselecteerd worden.
- Bij *Normschaal* kan het type normscore geselecteerd worden



The screenshot shows the 'FEEL-KJ | Vragenlijst over emotieregulatie bij kinderen en jongeren' interface. It features three tabs: 'Testinformatie', 'Normen', and 'Nederlandse populatie, naar leeftijd (T)'. The 'Normtabel' section is active, displaying three dropdown menus: 'Leeftijd' (set to '8;0-12;0'), 'Dimensie' (set to 'Afleiding'), and 'Normschaal' (set to 'Schaal selecteren'). A dropdown menu is open for 'Normschaal', listing options: 'z', 'PR', 'IQ', 'SW', 'T', 'WP', 'C', 'Sten', and 'Stanine'.

Het inzien van de normen

In het volgende gedeelte kunt u in de tabel die verschijnt voor iedere ruwe score de daarbij horende normscore opzoeken

FEEL-KJ | Vragenlijst over emotieregulatie bij kinderen en jongeren

Testinformatie Normen **Nederlandse populatie, naar leeftijd (T)**

Normtabel

Leeftijd: 8;0-12;0 ▼ x Dimensie: Afleiding ▼ x Normschaal: T ▼ x

Nederlandse populatie, naar leeftijd (T)

Normschaal: T | betrouwbaarheid = .90 | Dimensie: Afleiding | leeftijd: 8;0-12;0

Beschikbare normen

ruwe score	normscore
6	22
7	24
8	26
9	28
10	31
11	33
12	35
13	37
14	40
15	42
16	44

Het inzien van de handleiding

In het tabblad testcatalogus kunt u onder *Catalogus* in de lijst met tests de test zoeken waarvan u de handleiding wilt inzien.

In het rechtergedeelte is vervolgens bovenin het tabblad *Handleiding* zichtbaar. Klik hier op om de handleiding in te zien.



The screenshot displays the Hogrefe Testcatalogus web application. On the left, a sidebar lists various tests, with 'BRIEF-2' highlighted in red. The main content area shows the 'BRIEF-2' manual, titled 'BRIEF-2 Vragenlijst executieve functies voor 5- tot 18-jarigen'. The word 'Handleiding' is visible in the top right corner of the manual's header. The interface includes a search bar, navigation tabs for 'Testinformatie', 'Normen', and 'Handleiding', and a list of test results below the manual.

Meer uitleg, tips en hulp

Wilt u meer uitleg en tips over andere functies van HTS 5?

Bekijk dan de overige korte handleidingen via onze website www.hogrefe.nl

Hebt u na het lezen van deze handleiding nog vragen?

Bekijk dan ook eens onze [introdunctievideo](#). Uiteraard kunt u ook altijd contact met ons opnemen via advies@hogrefe.nl

We hopen dat onze tests en vragenlijsten van waarde zijn bij uw werkzaamheden!