

SRS-A

Screeningslijst voor autismespectrumstoornissen bij volwassenen

Jeroen de Vries

ID 15890-3155

Datum 18.07.2017

Informantenversie

Informant:

Liesbeth Bakker

Vriendin

Inleiding

De SRS-A brengt de verschillende dimensies in kaart van interpersoonlijk gedrag, communicatie en repetitief/stereotiep gedrag die kenmerkend zijn voor autismespectrumstoornissen. De resultaten kunnen gebruikt worden om te bepalen of er sprake is van een stoornis in het autismespectrum. Daarnaast kunnen de resultaten gebruikt worden als informatiebron voor het opstellen en evalueren van behandelingen. Voor screening en diagnose ligt de nadruk op de totaalscore van de SRS-A.

In dit rapport wordt gebruik gemaakt van T-scores, die een gemiddelde van 50 hebben en een standaarddeviatie van 10. De antwoorden op de vragenlijst zijn vergeleken met de normgroep: Nederlandse populatie, 18-65 jaar.

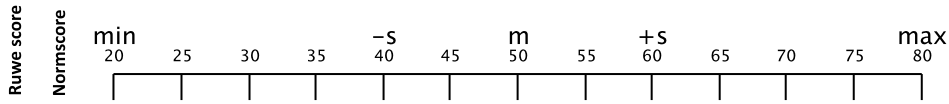
Structuur van dit rapport

- **Profielformulier**
- **Schaalinformatie**

Het interpreteren van testresultaten is voorbehouden aan gekwalificeerde professionals met voldoende kennis van het gebruik en de toepassing van psychologische tests. Volg altijd de richtlijnen van de desbetreffende beroepsvereniging.

Profielformulier

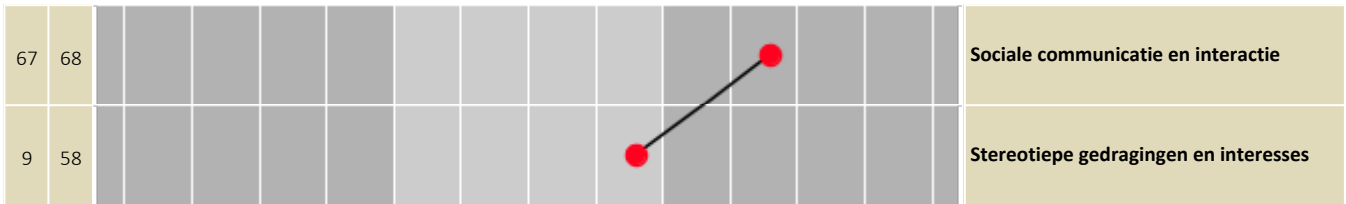
Screeningslijst voor autismespectrumstoornissen bij volwassenen · Informantenversie
 Nederlandse populatie, 18-65 jaar · T-score (50+10z)



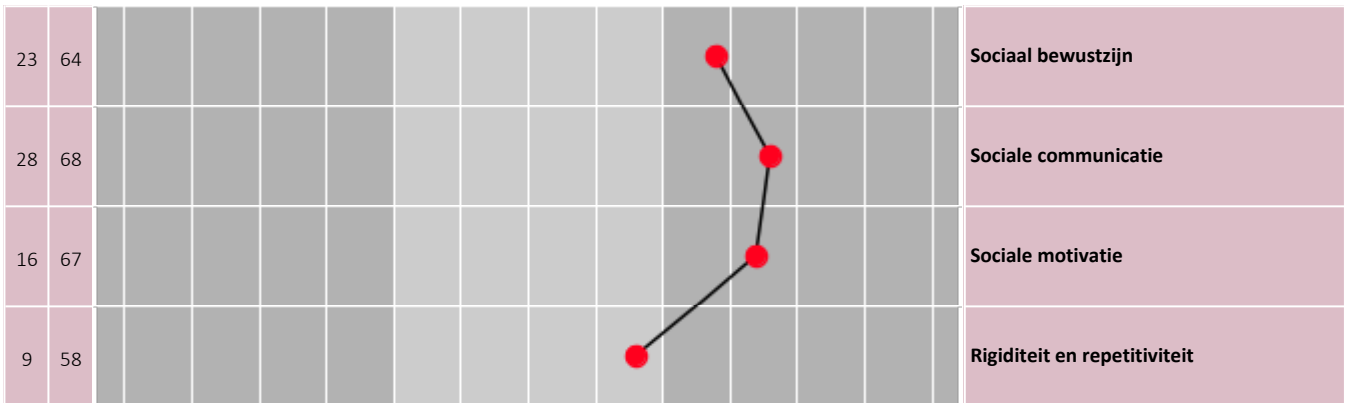
Totaalscore



DSM-5 schalen



Behandelschalen

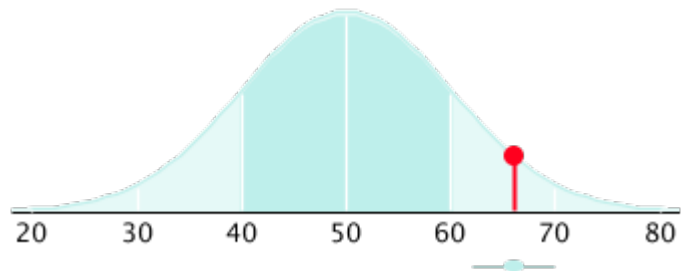


Schaalinformatie

Totaalscore

Nederlandse populatie, 18-65 jaar · T-score (50+10z)

Ruwe score	76
Normscore	66
Ontbrekende score	0
Interval	[62 - 70]



Een T-score van **76 of hoger** wordt in sterke mate geassocieerd met een klinische diagnose van een autismespectrumstoornis. Een score binnen dit bereik wijst op een ernstige verstoring van de sociale interactie van alledag. Voor volwassenen met een totaalscore binnen dit bereik worden omschrijvingen gebruikt als 'onaangepast', 'niet of nauwelijks in staat contact te maken met anderen' of 'hij/zij heeft het gewoon niet door' (waarmee bedoeld wordt op het onvermogen van de volwassene tot sociale interactie).

Een T-score van **61 tot en met 75** duidt op tekortkomingen in wederkerig sociaal gedrag die klinisch significant zijn en resulteren in milde tot matige verstoring van de sociale interactie van alledag. Dergelijke scores zijn kenmerkend voor hoogfunctionerende volwassenen met ASS of volwassenen met een milde ASS-problematiek. Volwassenen met scores binnen dit bereik worden in het dagelijks taalgebruik 'vreemd' of 'apart' genoemd, of er wordt van gezegd dat ze 'moeite hebben contact te maken met anderen'. Ook worden soms termen als 'eigenzinnig' of 'sociaal onhandig' gebruikt.

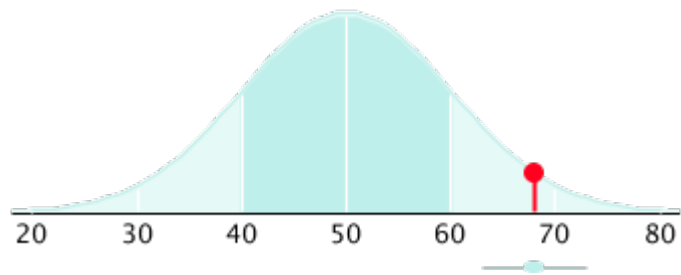
Een T-score van **40 tot en met 60** komt overeen met een normale mate van sociale responsiviteit. Ongeveer tweederde van de volwassenen in een algemene populatie behaalt resultaten binnen dit bereik.

Een T-score **kleiner dan 40** duidt op een hoge mate van sociale responsiviteit. Een totaalscore binnen dit bereik wijst op zeer goede sociaal-communicatieve vaardigheden.

Sociale communicatie en interactie

Nederlandse populatie, 18-65 jaar · T-score (50+10z)

Ruwe score	67
Normscore	68
Ontbrekende score	0
Interval	[63 - 73]

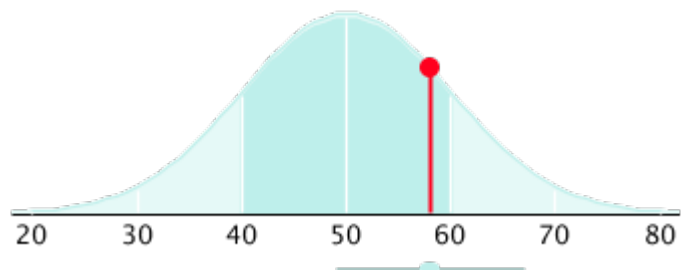


De schaal Sociale communicatie en interactie is een samenvattende score van de behandelschalen Sociaal bewustzijn, Sociale communicatie en Sociale motivatie. Het is een globale maat die zowel betrekking heeft op het vermogen om sociale cues te herkennen en te interpreteren als op het vermogen om - en de motivatie voor het deelnemen aan sociaal interacties

Stereotiepe gedragingen en interesses

Nederlandse populatie, 18-65 jaar · T-score (50+10z)

Ruwe score	9
Normscore	58
Ontbrekende score	0
Interval	[49 - 67]

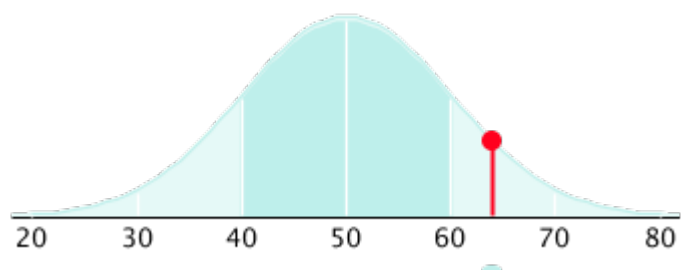


De schaal Stereotiepe gedragingen en interesses heeft betrekking op de weerstand tegen verandering en repetitieve, stereotiepe gedragingen en interesses.

Sociaal bewustzijn

Nederlandse populatie, 18-65 jaar · T-score (50+10z)

Ruwe score	23
Normscore	64
Ontbrekende score	0
Interval	[56 - 72]

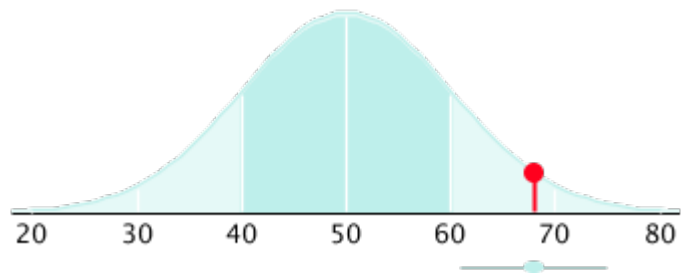


De schaal Sociaal bewustzijn meet het vermogen om sociale cues te herkennen en te interpreteren.

Sociale communicatie

Nederlandse populatie, 18-65 jaar · T-score (50+10z)

Ruwe score	28
Normscore	68
Ontbrekende score	0
Interval	[61 - 75]

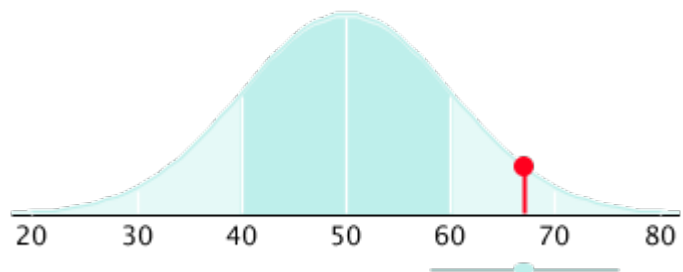


De schaal Sociale communicatie meet het vermogen om adequaat op sociale cues te reageren.

Sociale motivatie

Nederlandse populatie, 18-65 jaar · T-score (50+10z)

Ruwe score	16
Normscore	67
Ontbrekende score	0
Interval	[58 - 76]

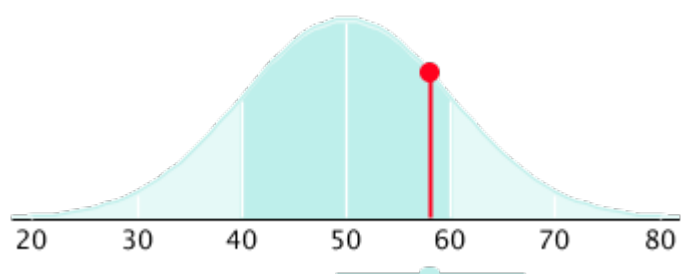


De schaal Sociale motivatie heeft betrekking op de mate waarin iemand gewoonlijk gemotiveerd is om deel te nemen aan sociale interacties.

Rigiditeit en repetitiviteit

Nederlandse populatie, 18-65 jaar · T-score (50+10z)

Ruwe score	9
Normscore	58
Ontbrekende score	0
Interval	[49 - 67]



De schaal Rigiditeit en repetitiviteit heeft betrekking op de weerstand tegen verandering en repetitieve, stereotiepe gedragingen en interesses.