

# SRS-A



Screeningslijst voor autismespectrumstoornissen bij volwassenen



**Profielvergelijking**

# Inleiding

## Metingen / Personen

Naam	Leeftijd	Geslacht	Test	Datum	Tijdsduur	Lijnstijl
Jeroen de Vries	42;0	m	SRS-A Informantenversie (Liesbeth Bakker)	18.07.2017	0.078	
			SRS-A Zelfrapportageversie	18.07.2017	0.061	

## Structuur van dit rapport

- **Profielformulier**
- **Schaalinformatie**
- **Hertestanalyse**

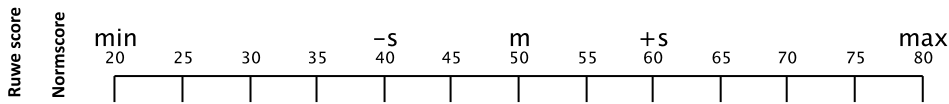
Het interpreteren van testresultaten is voorbehouden aan gekwalificeerde professionals met voldoende kennis van het gebruik en de toepassing van psychologische tests. Volg altijd de richtlijnen van de desbetreffende beroepsvereniging.

# Profielformulier

## Screeningslijst voor autismespectrumstoornissen bij volwassenen

Informantenversie · Nederlandse populatie, 18-65 jaar · T-score (50+10z) (Origineel: T-score)

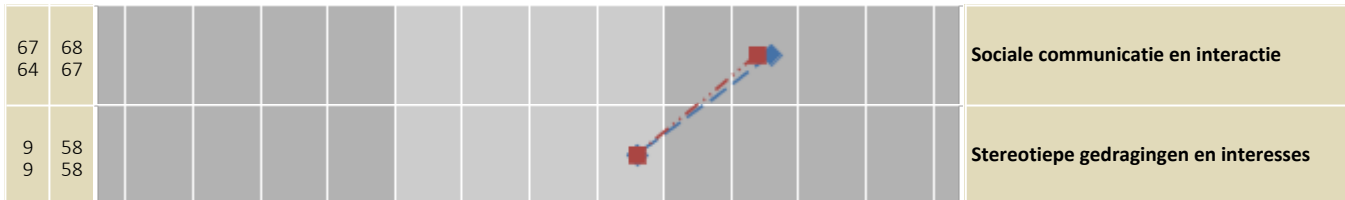
Zelfrapportageversie · Nederlandse populatie, 18-65 jaar · T-score (50+10z) (Origineel: T-score)



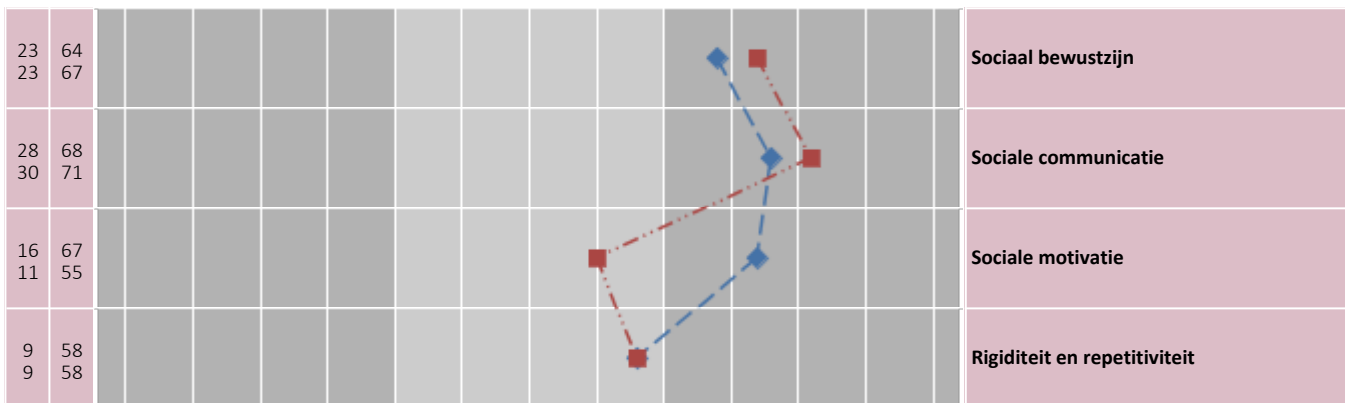
### Totaalscore



### DSM-5 schalen



### Behandelschalen



—◆— Jeroen de Vries (42;0, m)

—■—

SRS-A Informantenversie  
(Liesbeth Bakker)

SRS-A Zelfrapportageversie

18.07.2017 15:55:30

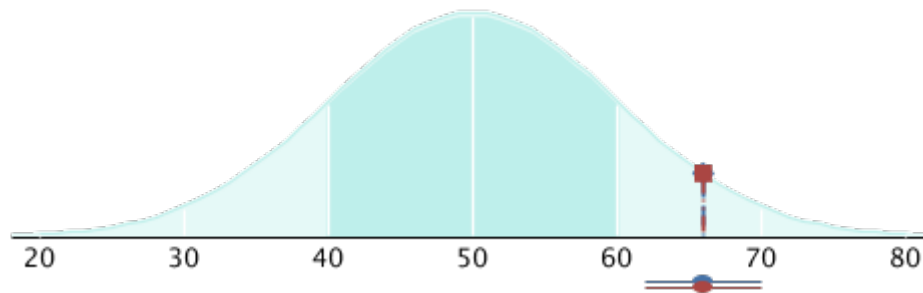
18.07.2017 15:56:16

# Schaalinformatie

## Totaalscore

Informantenversie · Nederlandse populatie, 18-65 jaar · T-score (50+10z) (Origineel: T-score)

Zelfrapportageversie · Nederlandse populatie, 18-65 jaar · T-score (50+10z) (Origineel: T-score)



	Naam	Test	Ruwe score	Normscore	Ontbrekende score	Interval
◆	Jeroen de Vries	SRS-A Informantenversie (Liesbeth Bakker)	76	66	0	62 - 70
■		SRS-A Zelfrapportageversie	73	66	0	62 - 70

Een **T-score van 76 of hoger** wordt in sterke mate geassocieerd met een klinische diagnose van een autismespectrumstoornis. Een score binnen dit bereik wijst op een ernstige verstoring van de sociale interactie van alledag. Voor volwassenen met een totaalscore binnen dit bereik worden omschrijvingen gebruikt als 'onaangepast', 'niet of nauwelijks in staat contact te maken met anderen' of 'hij/zij heeft het gewoon niet door' (waarmee bedoeld wordt op het onvermogen van de volwassene tot sociale interactie).

Een **T-score van 61 tot en met 75** duidt op tekortkomingen in wederkerig sociaal gedrag die klinisch significant zijn en resulteren in milde tot matige verstoring van de sociale interactie van alledag. Dergelijke scores zijn kenmerkend voor hoogfunctionerende volwassenen met ASS of volwassenen met een milde ASS-problematiek. Volwassenen met scores binnen dit bereik worden in het dagelijks taalgebruik 'vreemd' of 'apart' genoemd, of er wordt van gezegd dat ze 'moeite hebben contact te maken met anderen'. Ook worden soms termen als 'eigenzinnig' of 'sociaal onhandig' gebruikt.

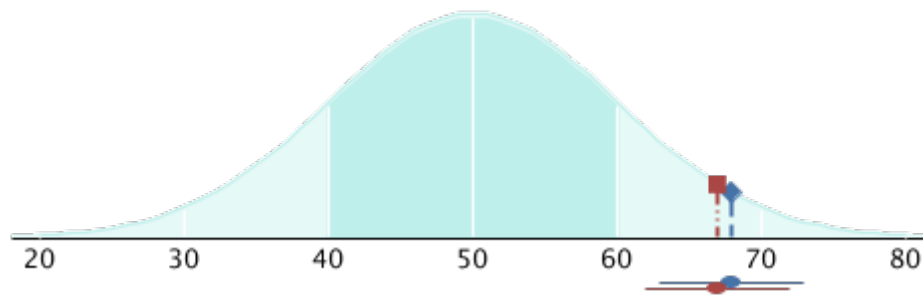
Een **T-score van 40 tot en met 60** komt overeen met een normale mate van sociale responsiviteit. Ongeveer tweederde van de volwassenen in een algemene populatie behaalt resultaten binnen dit bereik.



Een **T-score kleiner dan 40** duidt op een hoge mate van sociale responsiviteit. Een totaalscore binnen dit bereik wijst op zeer goede sociaal-communicatieve vaardigheden.

# Sociale communicatie en interactie

Informantenversie · Nederlandse populatie, 18-65 jaar · T-score (50+10z) (Origineel: T-score)

Zelfrapportageversie · Nederlandse populatie, 18-65 jaar · T-score (50+10z) (Origineel: T-score)



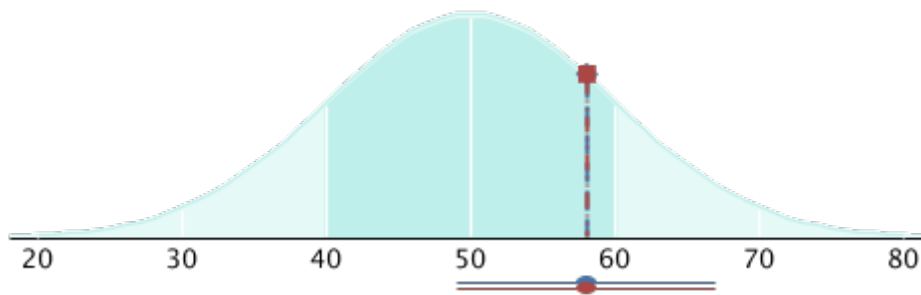
	Naam	Test	Ruwe score	Normscore	Ontbrekende score	Interval
	Jeroen de Vries	SRS-A Informantenversie (Liesbeth Bakker)	67	68	0	63 - 73
		SRS-A Zelfrapportageversie	64	67	0	62 - 72

De schaal Sociale communicatie en interactie is een samenvattende score van de behandelschalen Sociaal bewustzijn, Sociale communicatie en Sociale motivatie. Het is een globale maat die zowel betrekking heeft op het vermogen om sociale cues te herkennen en te interpreteren als op het vermogen om - en de motivatie voor het deelnemen aan sociaal interacties.

## Stereotiepe gedragingen en interesses

Informantenversie · Nederlandse populatie, 18-65 jaar · T-score (50+10z) (Origineel: T-score)

Zelfrapportageversie · Nederlandse populatie, 18-65 jaar · T-score (50+10z) (Origineel: T-score)



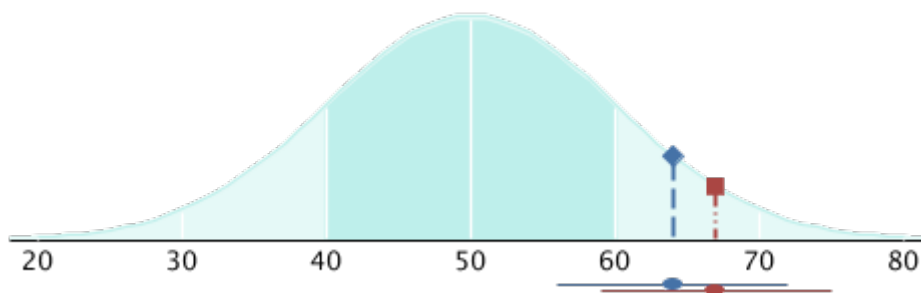
	Naam	Test	Ruwe score	Normscore	Ontbrekende score	Interval
◆	Jeroen de Vries	SRS-A Informantenversie (Liesbeth Bakker)	9	58	0	49 - 67
■		SRS-A Zelfrapportageversie	9	58	0	49 - 67

De schaal Stereotiepe gedragingen en interesses heeft betrekking op de weerstand tegen verandering en repetitieve, stereotiepe gedragingen en interesses.

## Sociaal bewustzijn

Informantenversie · Nederlandse populatie, 18-65 jaar · T-score (50+10z) (Origineel: T-score)

Zelfrapportageversie · Nederlandse populatie, 18-65 jaar · T-score (50+10z) (Origineel: T-score)



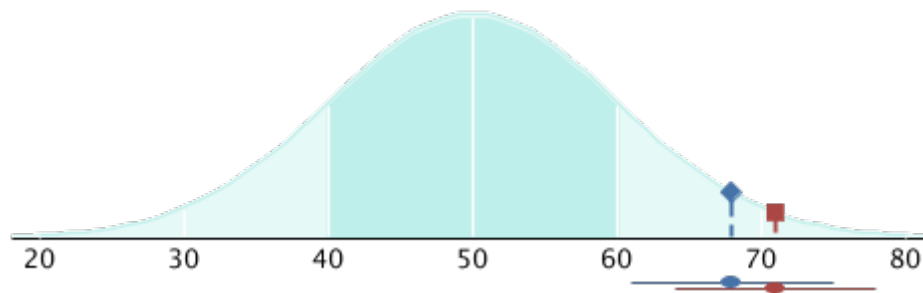
	Naam	Test	Ruwe score	Normscore	Ontbrekende score	Interval
◆	Jeroen de Vries	SRS-A Informantenversie (Liesbeth Bakker)	23	64	0	56 - 72
■		SRS-A Zelfrapportageversie	23	67	0	59 - 75

De schaal Sociaal bewustzijn meet het vermogen om sociale cues te herkennen en te interpreteren.

## Sociale communicatie

Informantenversie · Nederlandse populatie, 18-65 jaar · T-score (50+10z) (Origineel: T-score)

Zelfrapportageversie · Nederlandse populatie, 18-65 jaar · T-score (50+10z) (Origineel: T-score)



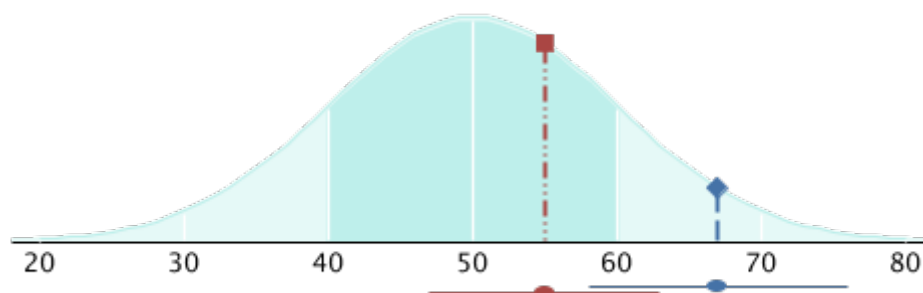
Naam	Test	Ruwe score	Normscore	Ontbrekende score	Interval
Jeroen de Vries	SRS-A Informantenversie (Liesbeth Bakker)	28	68	0	61 - 75
	SRS-A Zelfrapportageversie	30	71	0	64 - 78

De schaal Sociale communicatie meet het vermogen om adequaat op sociale cues te reageren.

## Sociale motivatie

Informantenversie · Nederlandse populatie, 18-65 jaar · T-score (50+10z) (Origineel: T-score)

Zelfrapportageversie · Nederlandse populatie, 18-65 jaar · T-score (50+10z) (Origineel: T-score)



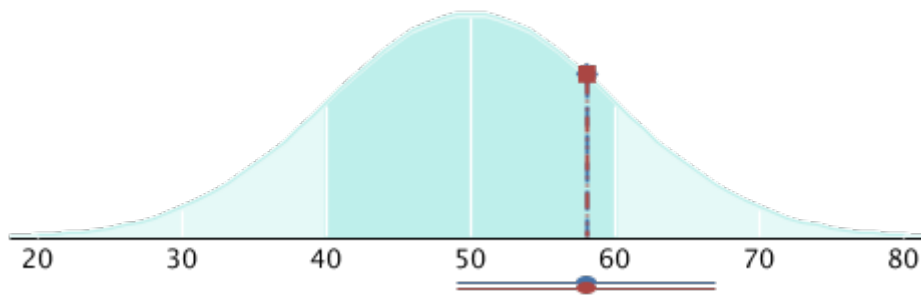
Naam	Test	Ruwe score	Normscore	Ontbrekende score	Interval
Jeroen de Vries	SRS-A Informantenversie (Liesbeth Bakker)	16	67	0	58 - 76
	SRS-A Zelfrapportageversie	11	55	0	47 - 63



De schaal Sociale motivatie heeft betrekking op de mate waarin iemand gewoonlijk gemotiveerd is om deel te nemen aan sociale interacties.

# Rigiditeit en repetitiviteit

Informantenversie · Nederlandse populatie, 18-65 jaar · T-score (50+10z) (Origineel: T-score)

Zelfrapportageversie · Nederlandse populatie, 18-65 jaar · T-score (50+10z) (Origineel: T-score)



	Naam	Test	Ruwe score	Normscore	Ontbrekende score	Interval
	Jeroen de Vries	SRS-A Informantenversie (Liesbeth Bakker)	9	58	0	49 - 67
		SRS-A Zelfrapportageversie	9	58	0	49 - 67

De schaal Rigiditeit en repetitiviteit heeft betrekking op de weerstand tegen verandering en repetitieve, stereotiepe gedragingen en interesses.



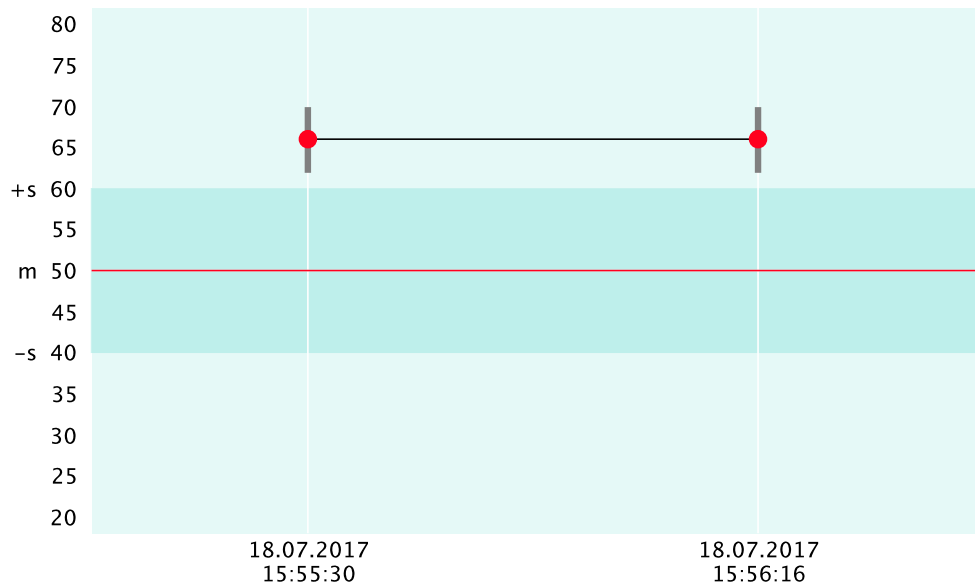
# Hertestanalyse

Screeningslijst voor autismespectrumstoornissen bij volwassenen

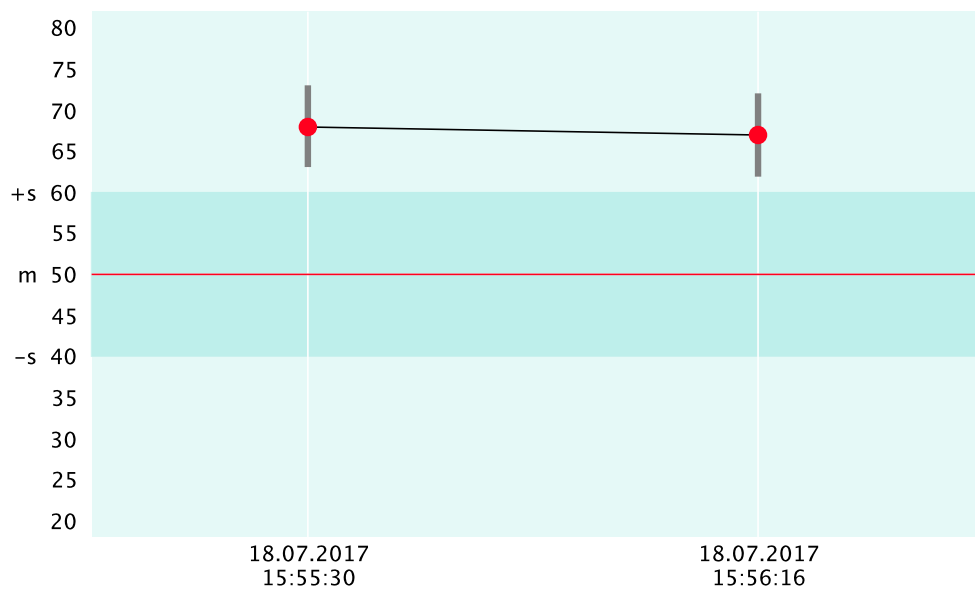
Informantenversie · Nederlandse populatie, 18-65 jaar · T-score (50+10z) (Origineel: T-score)

Zelfrapportageversie · Nederlandse populatie, 18-65 jaar · T-score (50+10z) (Origineel: T-score)

## Totaalscore



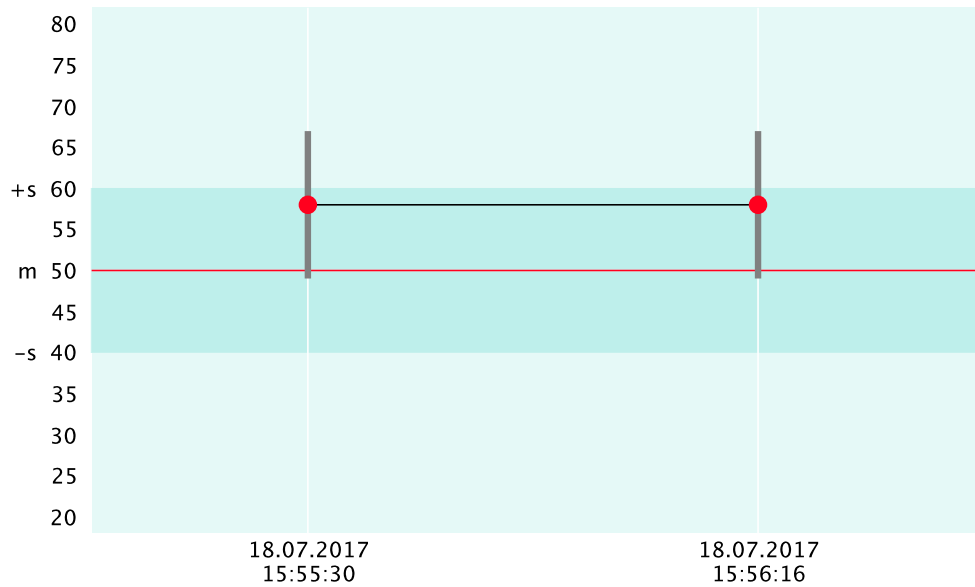
## Sociale communicatie en interactie



**Screeningslijst voor autismespectrumstoornissen bij volwassenen**

Informantenversie · Nederlandse populatie, 18-65 jaar · T-score (50+10z) (Origineel: T-score)

Zelfrapportageversie · Nederlandse populatie, 18-65 jaar · T-score (50+10z) (Origineel: T-score)

**Stereotiepe gedragingen en interesses****Sociaal bewustzijn**